



COMISSÃO DE CLASSIFICAÇÃO DE ESPECTÁCULOS

RELATÓRIO DE ACTIVIDADES DE 2002 E 2003

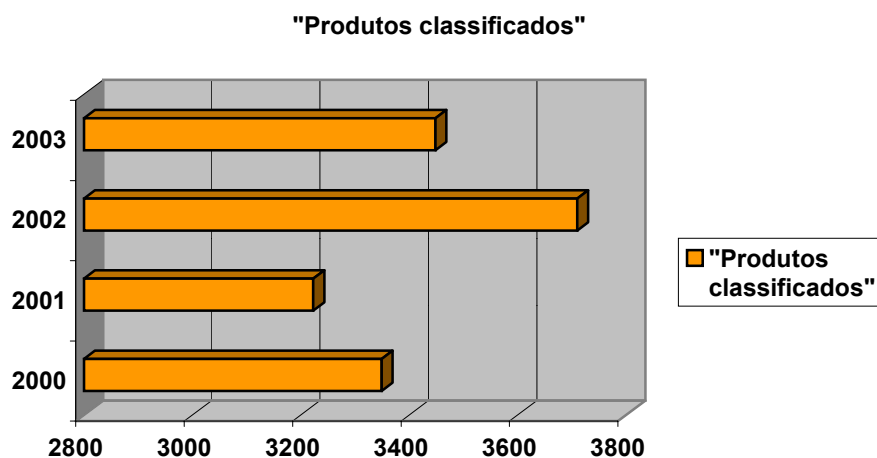
I – INTRODUÇÃO

Alguns atrasos no apuramento informático dos dados e também as obras e reequipamento efectuadas nas salas de projecção e cabine, que inviabilizaram a realização de plenários nos últimos meses do ano passado, levaram a que optasse pela apresentação do relatório de 2002 em conjunto com o de 2003. Esta opção revela-se interessante uma vez que permite a comparação dos valores apurados.

No relatório de 2001 constava que tinham sido classificados 3223 “produtos” (3349 em 2000). Neste número não estão incluídos os “trailers” de cinema, pelo que se compararmos com valores equivalentes de 2002 e 2003, verifica-se uma subida acentuada em 2002 e uma descida em 2003, derivada da descida do número de jogos.

Esta diminuição do número de jogos classificados deve-se essencialmente à aplicação do sistema europeu PEGI, que tem tido a vantagem de uniformizar as classificações de videojogos e jogos de computador, sem prejuízo dos critérios nacionais, sendo o consumidor o principal beneficiado.

Mais uma vez a actividade da CCE não mereceu reacções importantes por parte do público, sendo as reclamações apresentadas em número irrisório. Os mecanismos de recurso funcionaram normalmente, com 16 recursos em 2002, tendo 9 merecido provimento e 17 recurso em 2003, com 12 provimentos.



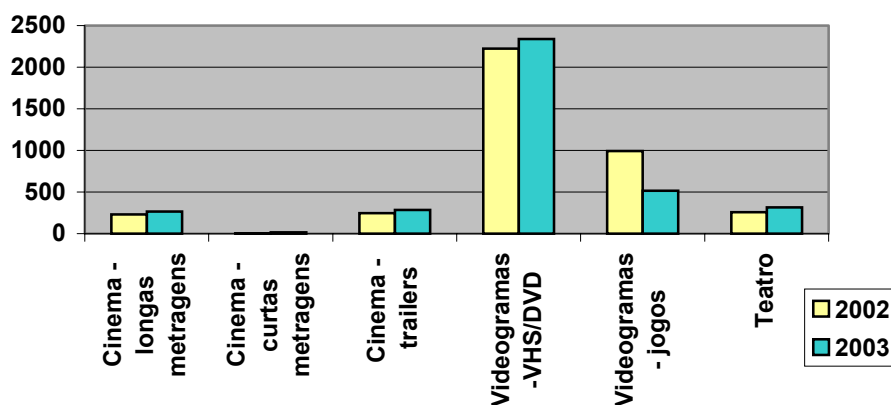
Finalmente deve realçar-se o excelente relacionamento institucional e funcional com a Inspeção-Geral das Actividades Culturais e lamentar-se o falecimento dos membros da CCE, João Vaz Monteiro e Augusto Moreira Rato, ocorridos em 2003.

II- ESTATÍSTICAS

1. "Produtos" Classificados

Tipo	2002	2003
Cinema – longas metragens	229	265
Cinema – curtas metragens	4	16
Cinema - trailers	245	285
Videogramas – VHS/DVD	2225	2337
Videogramas - jogos	993	514
Teatro	259	316
TOTAL	3955	3733

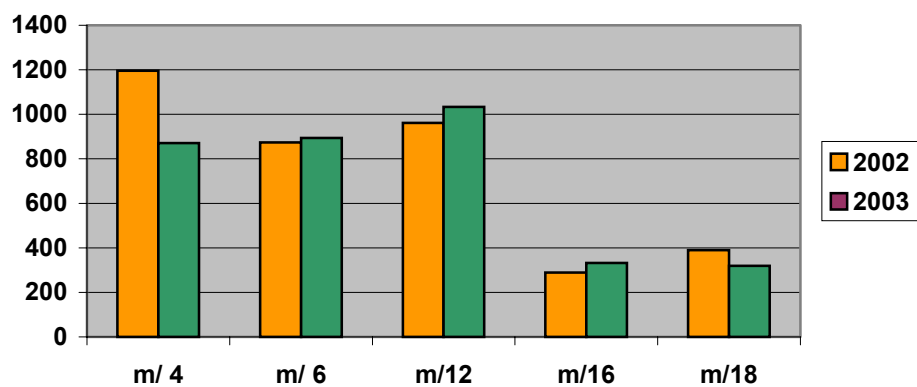
Nºde "Produtos" classificados 2002/2003

**CLASSIFICAÇÕES ATRIBUÍDAS (*)**

	2002		2003	
Maiores de 18 anos	390	10,51%	319	9,25%
Maiores de 16 anos	289	7,79%	332	9,63%
Maiores de 12 anos	961	25,90%	1033	29,96%
Maiores de 6 anos	874	23,56%	894	25,93%
Maiores de 4 anos	1196	32,24%	870	25,23%
TOTAL	3710	100%	3448	100%

(*) Estes números não incluem os "trailers" de cinema, uma vez que, pelas suas características específicas, as respectivas classificações podem distorcer os resultados globais.

Classificações Totais 2002/2003

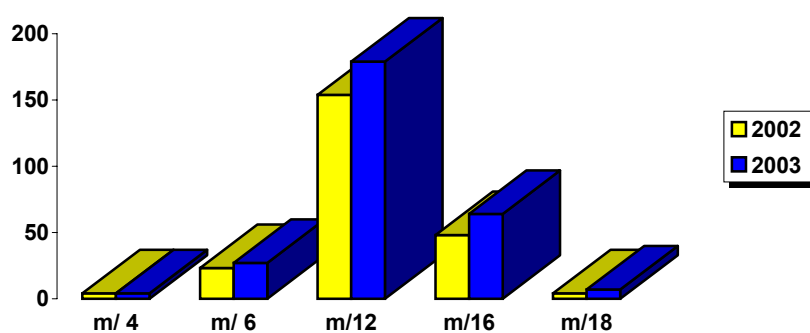


1.1 CINEMA

1.1.1- Classificação etária.

	<u>2002</u>		<u>2003</u>	
Maiores de 18 anos	4	1,72%	7	2,49%
Maiores de 16 anos	48	20,60%	64	22,78%
Maiores de 12 anos	154	66,09%	179	63,70%
Maiores de 6 anos	23	9,87%	27	9,61%
Maiores de 4 anos	4	1,72%	4	1,41%
TOTAL	233	100%	281	100%

Cinema - Classificações 2002/2003



“Trailers”

	<u>2002</u>		<u>2003</u>	
	Maiores de 18 anos	0	0	0
Maiores de 16 anos	4	1,63%	1	0,35%
Maiores de 12 anos	132	53,88%	188	65,96%
Maiores de 6 anos	101	41,22%	86	30,18%
Maiores de 4 anos	8	3,27%	10	3,51%
TOTAL	245	100%	285	100%

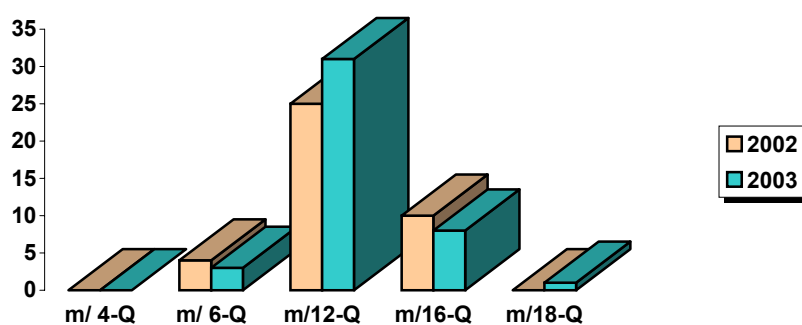
1.1.2- Classificações especiais

1.1.2.1- De qualidade

No que respeita à classificação especial de **QUALIDADE**, foi a mesma atribuída a **39** filmes em 2002 (**16,7%** do total), e a **43** filmes em 2003 (15,3% do total).

	2002	2003
Maiores de 18 anos	0	1
Maiores de 16 anos	10	8
Maiores de 12 anos	25	31
Maiores de 6 anos	4	3
Maiores de 4 anos	0	0
TOTAL	39	43

Filmes de "Qualidade"



1.1.2.2- Pornográficos

Tal como em anos anteriores, não foi atribuída a classificação de pornográfico em cinema.

1.2- VIDEOGRAMAS

1.2.1.- Classificação etária.

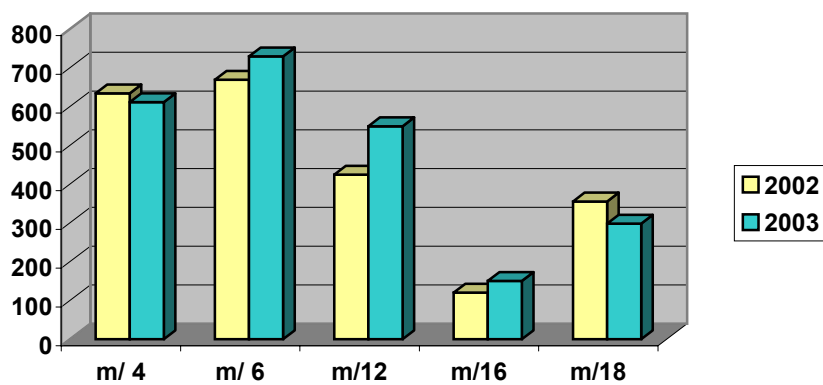
	<u>2002</u>		<u>2003</u>	
Maiores de 18 anos	384	11,93%	303	10,63%
Maiores de 16 anos	180	5,59%	193	6,77%
Maiores de 12 anos	665	20,67%	683	23,96%
Maiores de 6 anos	822	25,54%	837	29,36%
Maiores de 4 anos	1167	36,26%	835	29,29%
TOTAL	3218	100%	2851	100%

Estes números devem ser desagregados nos dois quadros seguintes: um, respeitante a filmes em suporte VHS e DVD e outro, relativo a videogamas para PC e consolas Playstation, X-Box, Nintendo, Dreamcast, etc.

VIDEOGRAMAS EM VHS E DVD

	<u>2002</u>		<u>2003</u>	
Maiores de 18 anos	378	16,99%	298	12,75%
Maiores de 16 anos	120	5,39%	150	6,42%
Maiores de 12 anos	424	19,06%	549	23,49%
Maiores de 6 anos	669	30,07%	729	31,19%
Maiores de 4 anos	634	28,49%	611	26,14%
TOTAL	2225	100%	2337	100%

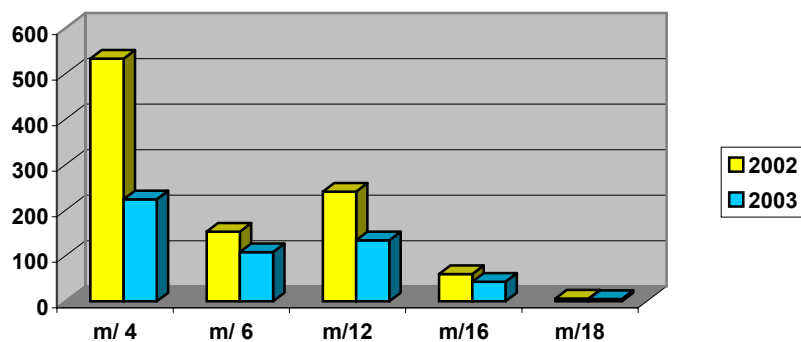
Videogramas em VHS/DVD



VIDEOGRAMAS PARA PC, PAYSTATION, NINTENDO, DREAMCAST, ETC (VIDEO-JOGOS)

	<u>2002</u>		<u>2003</u>	
	Maiores de 18 anos	6	0,60%	5
Maiores de 16 anos	60	6,04%	43	8,37%
Maiores de 12 anos	241	24,27%	134	26,07%
Maiores de 6 anos	153	15,41%	108	21,01%
Maiores de 4 anos	533	53,68%	224	43,58%
TOTAL	993	100%	514	100%

Videogramas - Jogos



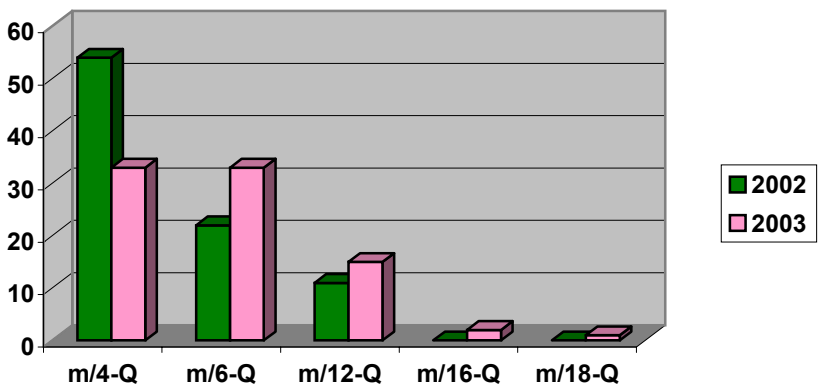
1.2.2.- Classificações especiais

1.2.2.1.- De qualidade

Foi atribuída a classificação de **qualidade** a **87** videogramas .em **2002** e a **84** videogramas em **2003**.

	<u>2002</u>	<u>2003</u>
Maiores de 18 anos	0	1
Maiores de 16 anos	0	2
Maiores de 12 anos	11	15
Maiores de 6 anos	22	33
Maiores de 4 anos	54	33
TOTAL	87	84

Videogramas de "Qualidade"

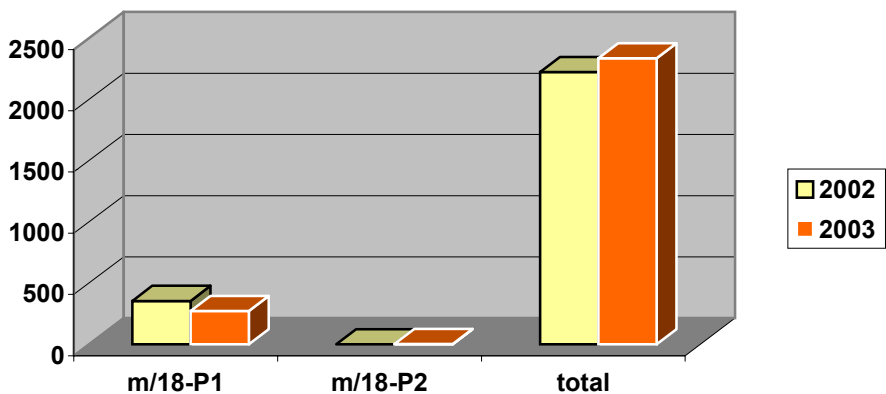


1.2.2.2.- Pornográficos

Foram 87 os videogramas classificados de **pornográficos- 1º escalão** em **2002** (16% do total). Em **2003**, foram classificados de **pornográficos- 1º escalão** **273** videogramas e **4** como **pornográficos - 2º escalão** , representando os vídeos pornográficos 12% do total (VHS/DVD) .

	<u>2002</u>	<u>2003</u>
M/18 – P1	355	273
M/18 – P2	0	4
Total	355	277

Vídeos Pornográficos face ao total de vídeos

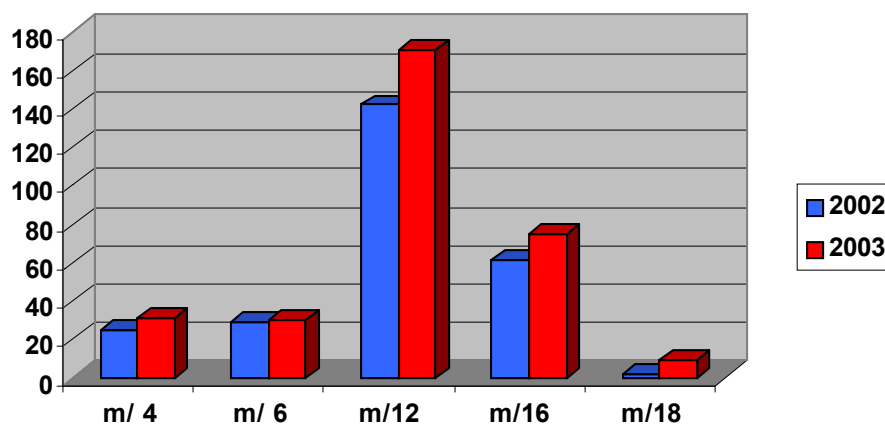


1.3.- TEATRO

Número de espectáculos de teatro classificados em 2002 e 2003:

	<u>2002</u>		<u>2003</u>	
Maiores de 18 anos	2	0,77%	9	2,85%
Maiores de 16 anos	61	23,55%	75	23,73%
Maiores de 12 anos	142	54,83%	171	54,11%
Maiores de 6 anos	29	11,20%	30	9,49%
Maiores de 4 anos	25	9,65%	31	9,81%
TOTAL	259	100%	316	100%

Classificações de Teatro



III - RECURSOS

2002

Recorrente	Tipo	Título	Classif. recorrida	Classif. pedida	Decisão Final
Lusomundo	Cinema	VANILLA SKY	M/16	M/12	M/16
Lusomundo	Cinema	FORÇA EXPLOSIVA	M/16	M/12	M/12
LNK	Cinema	VIDOCQ	M/16	M/12	M/12
Lusomundo	Vídeo	INTIMIDADE A TRÊS	M/12	M/16	M/16
Lusomundo	Cinema	40 DIAS E 40 NOITES	M/16	M/12	M/12
Columbia T W	Cinema	SALA DE PÂNICO	M/16	M/12	M/16
LNK	Cinema	PELA MÃO DO SENHOR	M/18	-	M/18
LNK	Cinema	O MOSQUETEIRO	M/6	M/12	M/12
Lusomundo	Cinema	RESIDENT EVIL	M/16	M/12	M/16
Columbia T W	Cinema	CRIMES CALCULADOS	M/16	M/12	M/16
Lusomundo	Cinema	QUANDO ELAS...ERAM ELES	M/16	M/12	M/12
Lusomundo	Cinema	SPIDER	-	Q	Q
Columbia T W	Cinema	BASTA	M/16	M/12	M/12
Lusomundo	Cinema	A JANGADA DE PEDRA	-	Q	-
LNK	Cinema	HALLOWEEN - RESSURREIÇÃO	M/18	-	M/18
FNAC	Vídeo	VISITOR Q	M/18-P2	M/18	M/18

2003

Recorrente	Tipo	Título	Classif. recorrida	Classif. pedida	Decisão Final
Lusomundo	Cinema	8 MILE	M/16	M/12	M/12
Lusomundo	Cinema	APANHA-ME SE PUDES	-	Q	Q
SDLM	Vídeo	(14 DVD de arte)	-	Q	Q
Vogais CCE	Cinema	COLEGAS DE QUARTO	M/18-P2	-	M/18-P2
Vogais CCE	Vídeo	INOCENTES MAS PERIGOSAS	M/12	-	M/16
Castello Lopes	Cinema	28 DIAS DEPOIS	M/18	-	M/18
Lusomundo	Cinema	A ULTIMA HORA	-	Q	Q
LNK	Cinema	L.I.E. – SEM SAÍDA	M18	M/16	M/12-Q
Lusomundo	Cinema	MULHER POLÍCIA	-	Q	-
LNK	Cinema	ALTOS VÔOS	M/6	M/12	M/12
LNK	Cinema	ESTRANHOS DE PASSAGEM	M/16	M/12	M/16
Valorsul	Vídeo	POR UM MELHOR AMBIENTE	-	Q	Q
Planeta Agostini	Vídeojogo	(3 videojogos educativos)	-	Q	Q
Atalanta	Cinema	SWIMMING POOL	M/16	M/12	M/16
Papa Léguas	Teatro	A ADMIRÁVEL BRANCA DE NEVE	M/6	M/4	M/4
T. Helena Costa	Teatro	O SÓTÃO	M/12	M/6	M/6
Lusomundo	Cinema	MONA LISA SMILE	M/6	M/12	M/12

Lisboa, 30 de Abril de 2004

O Presidente

António Xavier

