



COMISSÃO DE CLASSIFICAÇÃO DE ESPECTÁCULOS

RELATÓRIO DE ACTIVIDADES DE 2000

I – INTRODUÇÃO

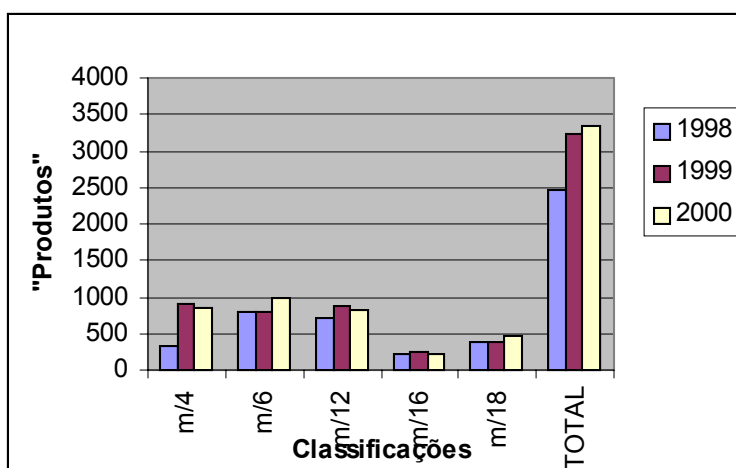
- Com a introdução da classificação dos jogos de computador, o volume de trabalho da CCE que em 1999 aumentara 36,4% em relação a 1998, cresceu, em 2000, 3,5% relativamente a 1999. Ao todo, foram classificados **3349** “produtos” entre filmes, videogramas e peças de teatro.
- A CCE fez-se representar pelo seu Presidente em mais uma reunião, desta vez em Viena, do grupo informal de organismos classificadores europeus. Estas reuniões são especialmente importantes para a troca de informações e experiências, desenhando-se a tendência, na era de globalização dos media, de incentivar a informação ao público sobre a natureza dos conteúdos, independentemente da classificação etária.
- Desde Dezembro, a fim de uniformizar o procedimento para todo o país, a classificação das peças de teatro passou a ser feito por simples leitura do texto tendo-se também em consideração a classificação sugerida pelo encenador do espectáculo. Em 2001 far-se-á a avaliação deste método.

II- ESTATÍSTICAS

1. Durante o ano de 2000, a Comissão de Classificação de Espectáculos classificou **228** filmes, **2940** videogramas (**1004** foram videojogos) e **181** espectáculos de teatro, num total de **3349** classificações, distribuídas de acordo com o quadro seguinte:

Maiores de 4 anos	850	25,4%
Maiores de 6 anos	986	29,4%
Maiores de 12 anos	817	24,4%
Maiores de 16 anos	224	6,7%
Maiores de 18 anos	471	14,1%
TOTAL	3349	100%

No gráfico abaixo, comparam-se as classificações totais de 2000 com as de 1999 e de 1998.



1.1 CINEMA

1.1.1- Classificação etária.

Foram visionadas **228** longas metragens cinematográficas que foram classificadas etariamente da seguinte forma:

Maiores de 4 anos	6	2,6%
Maiores de 6 anos	17	7,5%
Maiores de 12 anos	120	52,6%
Maiores de 16 anos	46	20,2%
Maiores de 18 anos	39	17,1%
Total	228	100%

1.1.2- Classificações especiais

1.1.2.1- De qualidade

A secção de classificação de qualidade atribuiu a classificação de **QUALIDADE** a **31** filmes (18% do total), assim distribuídos, de acordo com a classificação etária:

Maiores de 4 anos	1
Maiores de 6 anos	1
Maiores de 12 anos	15
Maiores de 16 anos	12
Maiores de 18 anos	2

A lista destes 31 filmes consta do final do Relatório.

1.1.2.2- Pornográficos

32 filmes foram classificados de Pornográficos- 1º Escalão

1.2- VIDEOGRAMAS

1.2.1.- Classificação etária.

Foram visionados **2940** videogramas que obtiveram as seguintes classificações etárias:

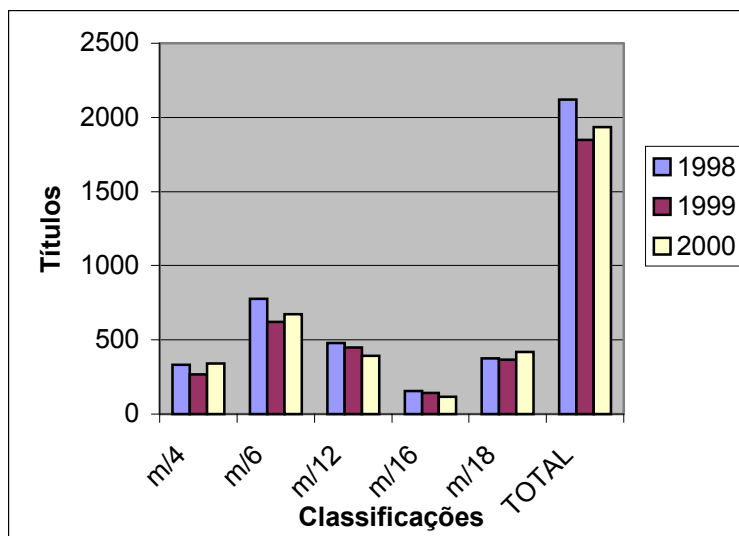
Maiores de 4 anos	830	28,2%
Maiores de 6 anos	946	32,2%
Maiores de 12 anos	589	20,0%
Maiores de 16 anos	146	5%
Maiores de 18 anos	429	14,6%
Total	2940	100%

Estes números devem ser desagregados nos dois quadros seguintes: um, respeitante a filmes em suporte VHS e DVD e outro, relativo a videogramas para PC e consolas Playstation, Nintendo, Dreamcast, etc.

VIDEOGRAMAS EM VHS E DVD

Maiores de 4 anos	339	17,5%
Maiores de 6 anos	673	34,8%
Maiores de 12 anos	391	20,2%
Maiores de 16 anos	115	5,9%
Maiores de 18 anos	418	21,6%
TOTAL	1936	100%

No gráfico abaixo comparam-se os valores das classificações atribuídas , em 1998 , 1999 e 2000, a videogramas em suporte VHS e DVD

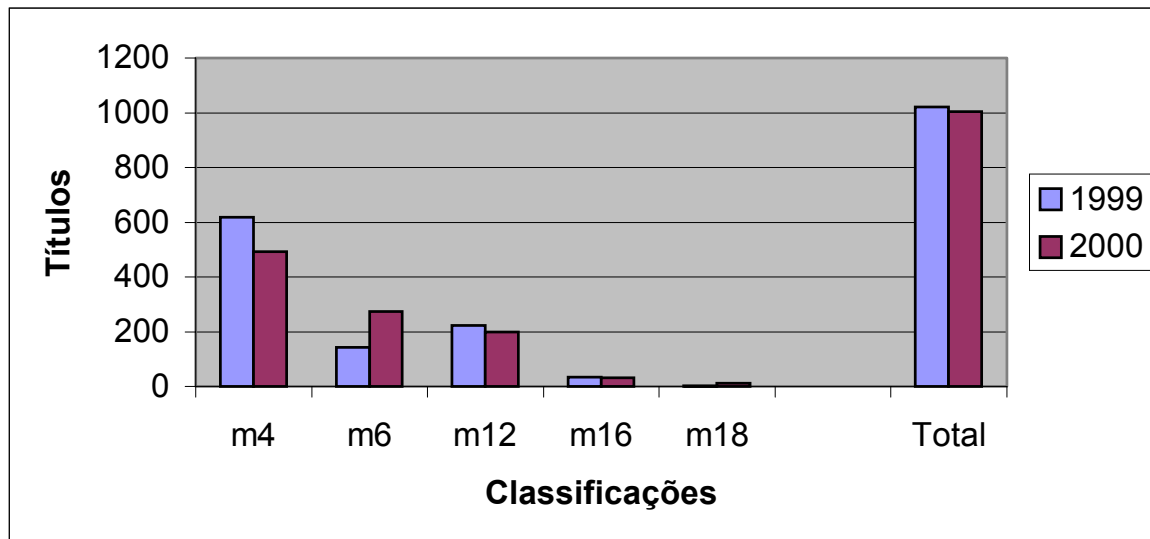


Refira-se que, destes videogramas, 29% são de importação, sem legendas em português

VIDEOGRAMAS PARA PC, PAYSTATION, NINTENDO, DREAMCAST, ETC (VIDEO-JOGOS)

Maiores de 4 anos	491	48,9%
Maiores de 6 anos	273	27,2%
Maiores de 12 anos	198	19,7%
Maiores de 16 anos	31	3,1%
Maiores de 18 anos	11	1,1%
Total	1004	100%

No gráfico seguinte comparam-se as classificações dos videogramas , nestes suportes digitais, em 1999 e 2000.



1.2.2.- Classificações especiais

1.2.2.1.- De qualidade

Foi atribuída a classificação de **qualidade** a **165** videogramas, sendo 40 por motivos técnicos, temáticos ou artísticos e 125 por motivos pedagógicos.

1.2.2.2.- Pornográficos

A classificação **Para maiores de 18 anos-Pornográfico-1ºEscalão** foi atribuída a **390** videogramas (1 em CD-rom), e **1** videograma foi classificado **Para maiores de 18 anos- Pornográfico -2º escalão**. Os videogramas pornográficos representam 20,2% do total e foram mais 55 que em 1999.

1.3.- TEATRO

Durante o ano de 2000 a CCE classificou **181** peças de teatro , com a seguinte distribuição etária:

Maiores de 4 anos	14	7,7%
Maiores de 6 anos	23	12,7 %
Maiores de 12 anos	109	60,2 %
Maiores de 16 anos	32	17,7%
Maiores de 18 anos	3	1,7 %
Total	181	100%

5 espectáculos de teatro tiveram classificação de “**qualidade**”, sendo **2 M/6**, **2 M/12** e **1 M/16**.

III - RECURSOS

Das decisões dos grupos de classificação foram interpostos os recursos que abaixo se discriminam com as respectivas decisões da sub-comissão de recurso.

“**A BELEZA AMERICANA**” , filme. Recurso interposto pelo distribuidor, Lusomundo, da classificação atribuída (m/16). Indeferido.

“**HIGH AND LOW**”, videograma. Recurso interposto pelo distribuidor, SDLDM, pretendendo “Qualidade”. Deferido.

“**A PRAIA**”, filme. Recurso interposto pelo distribuidor, Filmes Castelo Lopes, da classificação atribuída (M/16), pretendendo m/12. Indeferido.

“**MAN OF LA MANCHA**” , videograma. Recurso interposto pelo distribuidor, SDLDM, pretendendo “Qualidade”. Indeferido.

“**SHAFT**”, filme. Recurso interposto pelo distribuidor, Lusomundo, da classificação atribuída (M/16), pretendendo M/12. Deferido.

“**UNBREAKABLE- O PROTEGIDO**”, filme. Recurso interposto pelo distribuidor, Lusomundo, da classificação atribuída (M/16), pretendendo M/12. Deferido.

Lisboa, 20 de Março de 2001

Presidente

António Xavier

Anexo: Lista de filmes e videogramas e peças de teatro de “Qualidade”